



Consell Comarcal  
del **Baix Llobregat**

# COM SOL·LICITAR L'AJUT DE MENJADOR ESCOLAR 2026-2027

Tràmit 100% en línia

Accediu a:

[www.elbaixllobregat.cat/ajuts-menjador](http://www.elbaixllobregat.cat/ajuts-menjador)



**Del 25 de maig al 5 de juny de 2026**



## Accedeix al web



Consell Comarca Serveis Tràmits Participació Turisme



[www.elbaixllobregat.cat](http://www.elbaixllobregat.cat)

## Ajuts Menjador Escolar



CITA PRÈVIA

AJUTS MENJADOR  
ESCOLAR

AJUTS LLOGUER  
HABITATGE



Consell Comarcal del **Baix Llobregat**

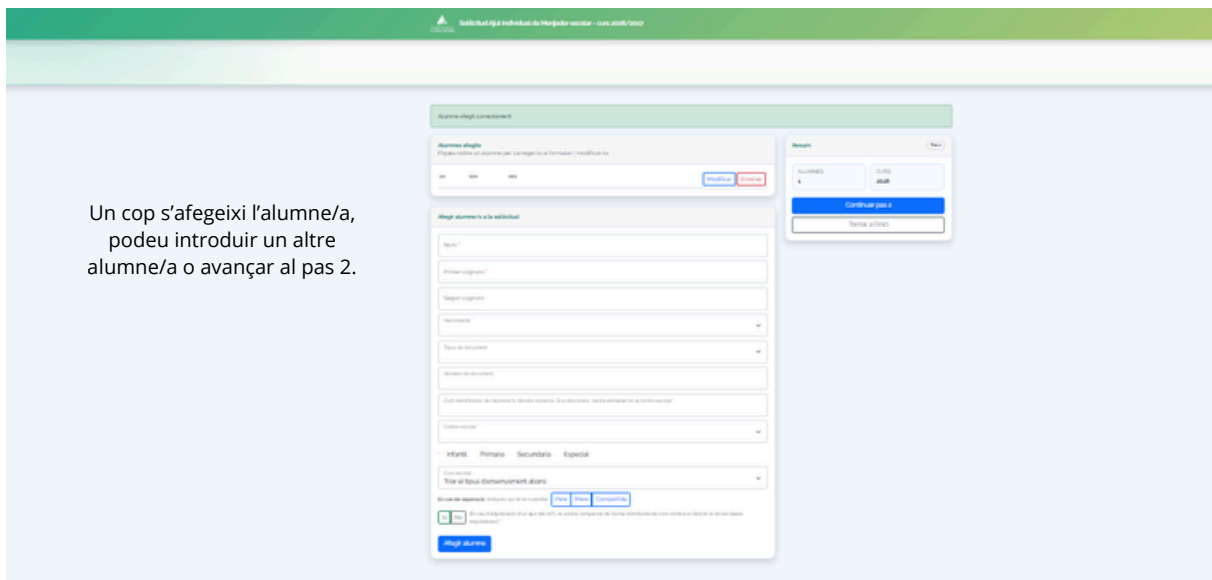
## COM FER LA SOL·LICITUD?

Per generar una nova sol·licitud, serà necessari registrar-se, amb correu electrònic i contrasenya.

The screenshot shows the 'Inici' (Start) page of the application portal. At the top, there is a header with the logo of the Consell Comarcal del Baix Llobregat and the text 'Sol·licitud Ajut Individual de Menjador escolar - curs 2026/2027'. Below the header, there is a navigation bar with 'Inici' and 'Acció' 'Ajuda'. The main content area is divided into two columns. The left column is titled 'Iniciar nova sol·licitud' and contains a dropdown menu for 'Curs' (2026/2027), input fields for 'Adreça electrònica' and 'Repetiu l'adreça electrònica', a password field with a note 'Contrasenya, ha de tenir com a mínim 8 caràcters', a field for 'Repetiu la contrasenya', and a 'Crear sol·licitud' button. The right column is titled 'Accedir a una sol·licitud' and contains input fields for 'Adreça electrònica' and 'Contrasenya', an 'Entrar' button, and a link 'He oblidat la contrasenya'. A green arrow points from the text above to the 'Iniciar nova sol·licitud' section.

## PAS 1. OMPLE LES DADES DE L'ALUMNAT PER AL QUE DEMANEU L'AJUT DE MENJADOR

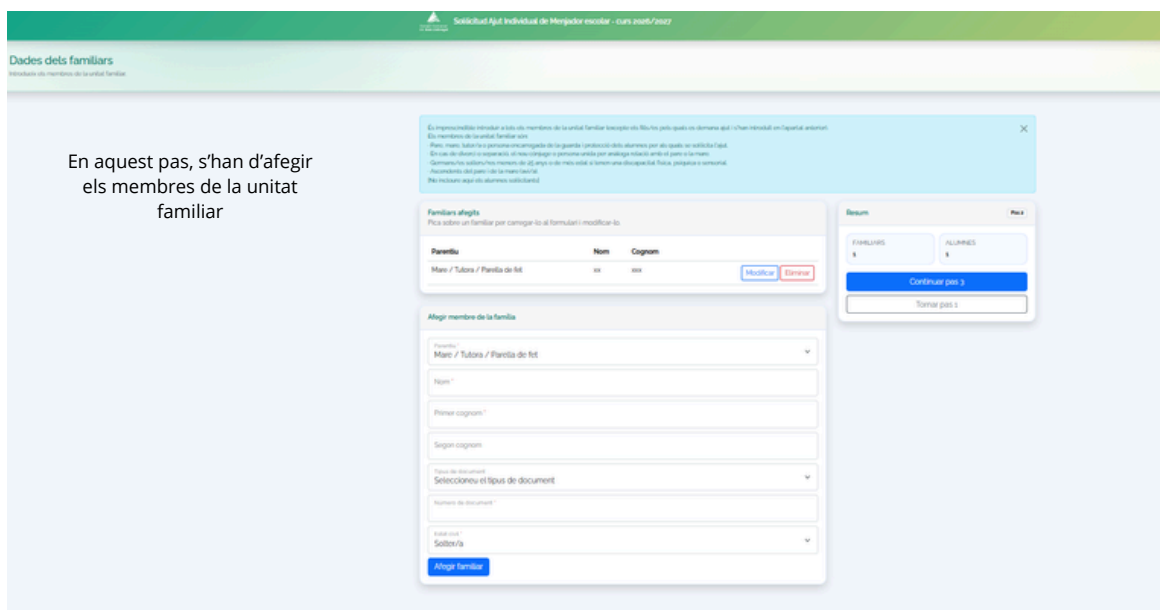
The screenshot shows the 'Dades dels alumnes' (Student Data) form. The header includes the logo and 'Sol·licitud Ajut Individual de Menjador escolar - curs 2026/2027'. The page title is 'Dades dels alumnes' and the subtitle is 'Registra els alumnes de la sol·licitud per al curs 2026'. The form is divided into two main sections. The left section is titled 'Afegir alumne/a a la sol·licitud' and contains fields for 'Nom\*', 'Primer cognom\*', 'Segon cognom\*', 'Nacionalitat\*', 'País de residència\*', 'Número de document\*', 'Codi identificatiu del candidat/a: Nom i cognoms, DNI o document d'identificació de la comunitat\*', 'Curs escolar\*', 'Infantil', 'Primaria', 'Secundària', 'Especial', 'Curs escolar: Triar el tipus d'ensenyament abans', and a 'Bases de regulació' section with 'Nou', 'Més', and 'Compartir' buttons. The right section is titled 'Resum' and shows 'ALUMNES: 0' and 'CURS: 2026', with 'Continuar pas 2' and 'Tornar a l'inici' buttons. A text annotation on the left says 'Indiqueu en cas d'adjudicació d'un ajut del 70%, si voldrà compactar l'ajut de forma distribuïda tal com s'indica a l'article 11 de les bases reguladores.' with a green arrow pointing to the 'Bases de regulació' section.



Un cop s'afegeixi l'alumne/a, podeu introduir un altre alumne/a o avançar al pas 2.

## PAS 2. DADES FAMILIARS

Introduïu les dades de la unitat familiar i cliqueu el botó PAS 3



En aquest pas, s'han d'afegir els membres de la unitat familiar

### Els membres de la unitat familiar són:

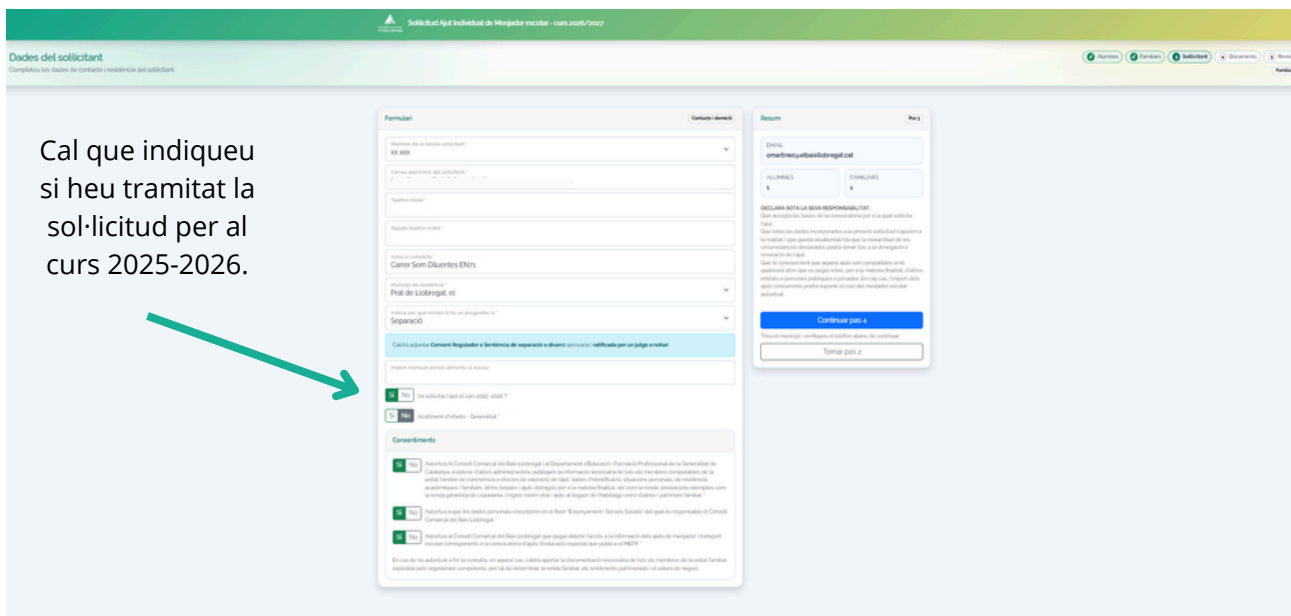
- Pare, mare, tutor/a o persona encarregada de la guarda i protecció dels alumnes per als quals se sol·licita l'ajut.
- En cas de divorci o separació, el nou cònjuge o persona unida per anàloga relació amb el pare o la mare.
- Germans/es solters/res menors de 25 anys o de més edat si tenen una discapacitat física, psíquica o sensorial.
- Ascendents del pare i de la mare (avi/a).

[No incloure aquí els alumnes sol·licitants]

## PAS 3. DADES DE QUI FA EL TRÀMIT

Indiqueu qui fa el tràmit de sol·licitud de l'ajut (ha de ser el pare, la mare o el tutor/a dels alumnes/as per als quals se sol·licita l'ajut) i cliqueu el botó PAS 4

Cal que indiqueu si heu tramitat la sol·licitud per al curs 2025-2026.



## PAS 4. DOCUMENTS

Documents

Documentació requerida  
NIF / NIE / Passaport  
Conveni regulador / Sentència separació o divorci

Documentació del curs actual

Adjuntar documentació

Va presentar la documentació obligatòria al curs anterior i no ha canviat la seva situació familiar

Resum

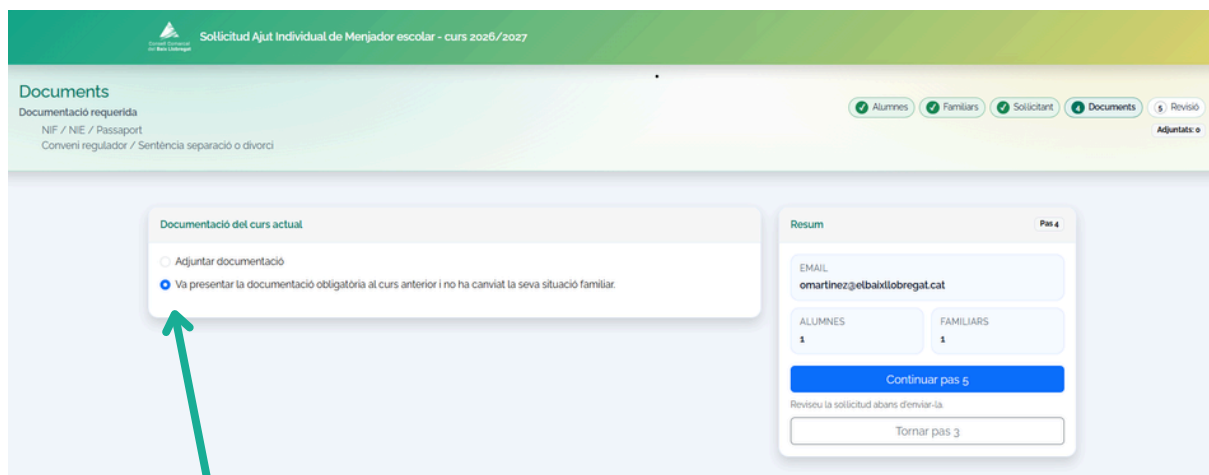
EMAIL  
omartinez@elbaixllobregat.cat

ALUMNES 1 FAMILIARS 1

Continuar pas 5

Revisu la sol·licitud abans d'enviar-la

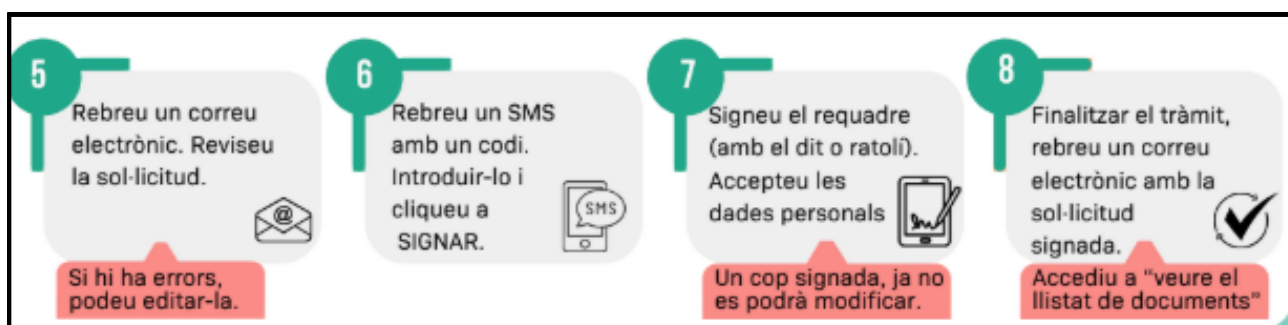
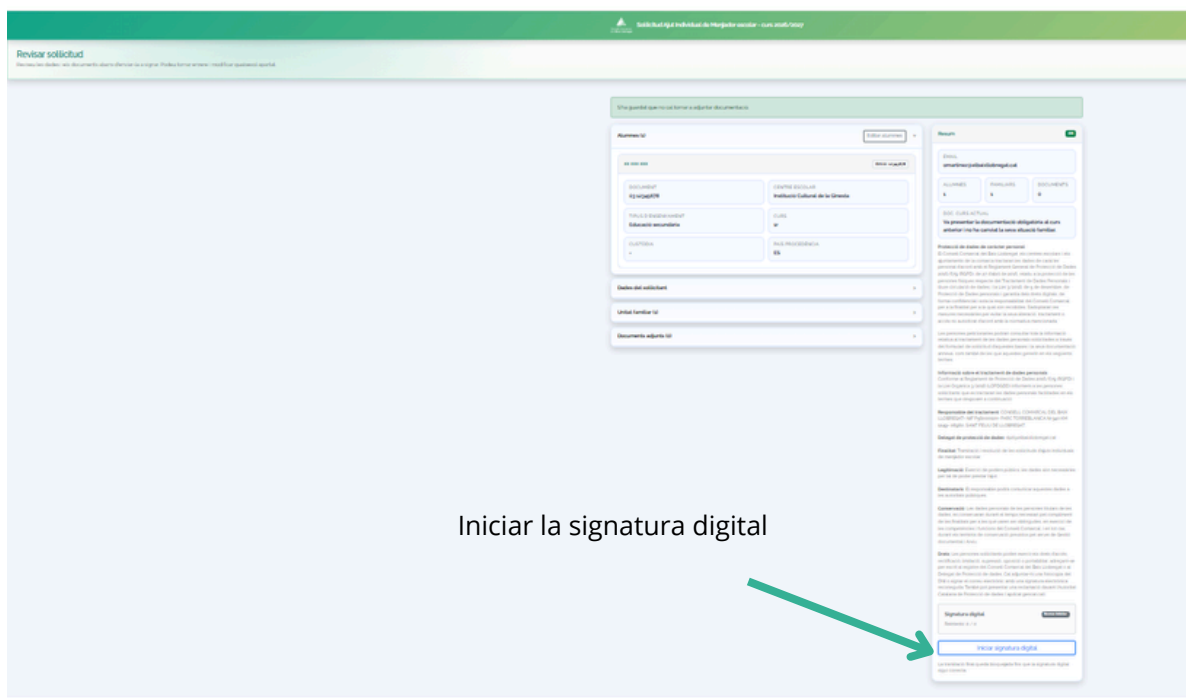
Tornar pas 3



En cas que la documentació, no hagi variat respecte de la presentada en l'anterior convocatòria, curs 2025-2026, no caldrà aportar-la novament a la sol·licitud pel curs 2026-2027, En cas contrari, heu d'assenyalar el punt anterior " Adjuntar la documentació" i cliqueu el botó PAS 5



## PAS 5. REVISAR I INICIAR LA SIGNATURA DIGITAL



Obriu el correu electrònic que heu rebut ( Si no l'heu rebut, reviseu la safata de correu brossa) i accediu al document per revisar la sol·licitud. Si hi ha algun error, rebutgeu-la i editeu la informació que calgui tornant a entrar a la nostra web: [www.elbaixllobregat.cat](http://www.elbaixllobregat.cat) .  
Quan tot sigui correcte, signeu la sol·licitud.